

**平成21年1月期
第1四半期決算資料(数値編)**

平成20年6月12日(木)

ジェーピーエヌ債権回収株式会社

証券コード#8774

大阪証券取引所ヘラクレス

平成21年1月期第1四半期経営成績

第1四半期業績概況

(単位:百万円)

	平成20年1月期 第1Q実績	平成21年1月期 第1Q実績	前期比	
			増減額	増減比
売上高	1,498	1,587	88	105.9%
売上原価	952	1,119	167	117.5%
売上総利益	545	467	-78	85.7%
(利益率)	36.4%	29.4%	-7.0%	-
販売費及び一般管理費	170	204	34	120.0%
営業利益	375	262	-113	69.9%
営業外収益	2	3	1	150.0%
営業外費用	-	-	-	-
経常利益	377	266	-111	70.5%
(利益率)	25.2%	16.7%	-8.5%	-
特別利益	-	-	-	-
特別損失	3	6	3	200.0%
税引前当期純利益	374	259	-114	69.3%
当期純利益	223	145	-78	65.0%

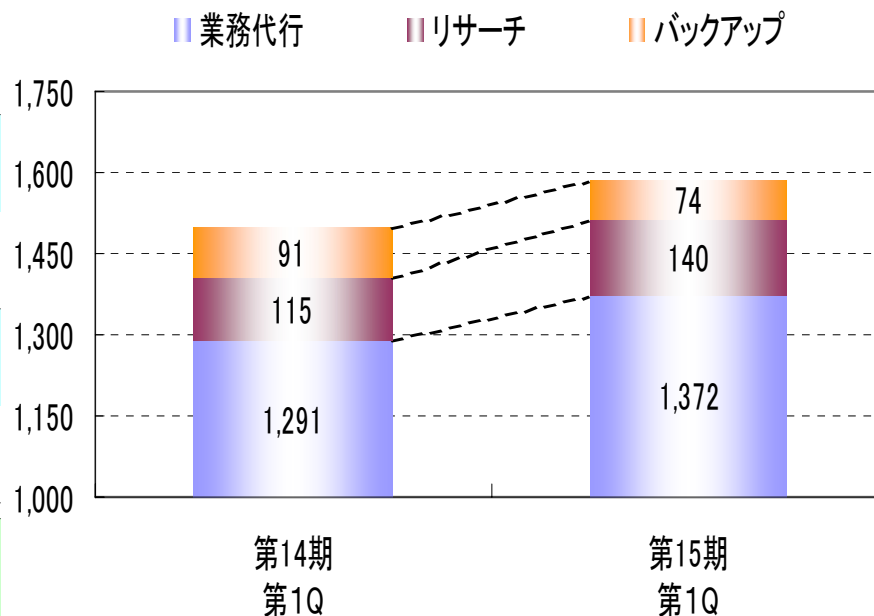
平成21年第1四半期事業部門別成績

事業部門別売上高と構成比

(単位:百万円)

	平成20年1月期 第1Q実績	平成21年1月期第1Q実績	
		実績	前期比
業務代行	1,291	1,372	106.3%
(人材派遣)	18	63	350.0%
構成比	86.2%	86.4%	0.2%
リサーチ	115	140	121.7%
構成比	7.7%	8.9%	1.2%
バックアップ	91	74	81.3%
構成比	6.1%	4.7%	▲2.4%
クリエイション 構成比	30.9%	30.0%	▲0.9%

- 人材派遣の新規提携が寄与して業務代行全体では106.3%の増加
- リサーチは前年比二桁増と堅調
- バックアップは縮小傾向が続き、比率は大きく低下



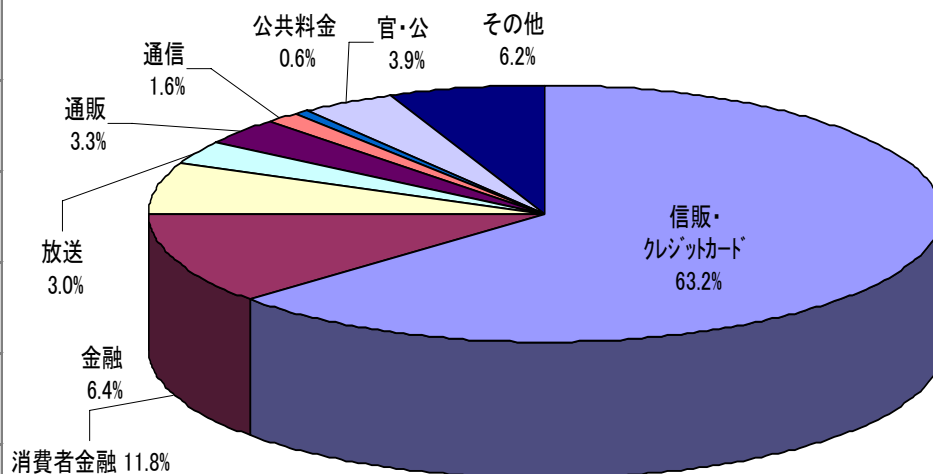
業務代行事業の売上構成

クライアント業種別売上構成比

(単位:百万円)

	平成20年1月期 第1Q実績	平成21年1月期第1Q実績	
		実績	前期比
信販・クレジットカード	799	868	108.5%
消費者金融	197	162	82.3%
金融機関等	77	88	113.5%
放送	47	41	86.1%
通販	45	45	100.1%
通信	29	21	73.6%
公共料金	5	8	159.7%
官・公	31	53	171.5%
その他	61	86	140.6%

- 主力の信販・クレジットカードでは前期比108.5%と増加傾向
- 消費者金融は前期比82.3%と低下
- 新規提携が促進された官・公は前期比171.5%と増加傾向



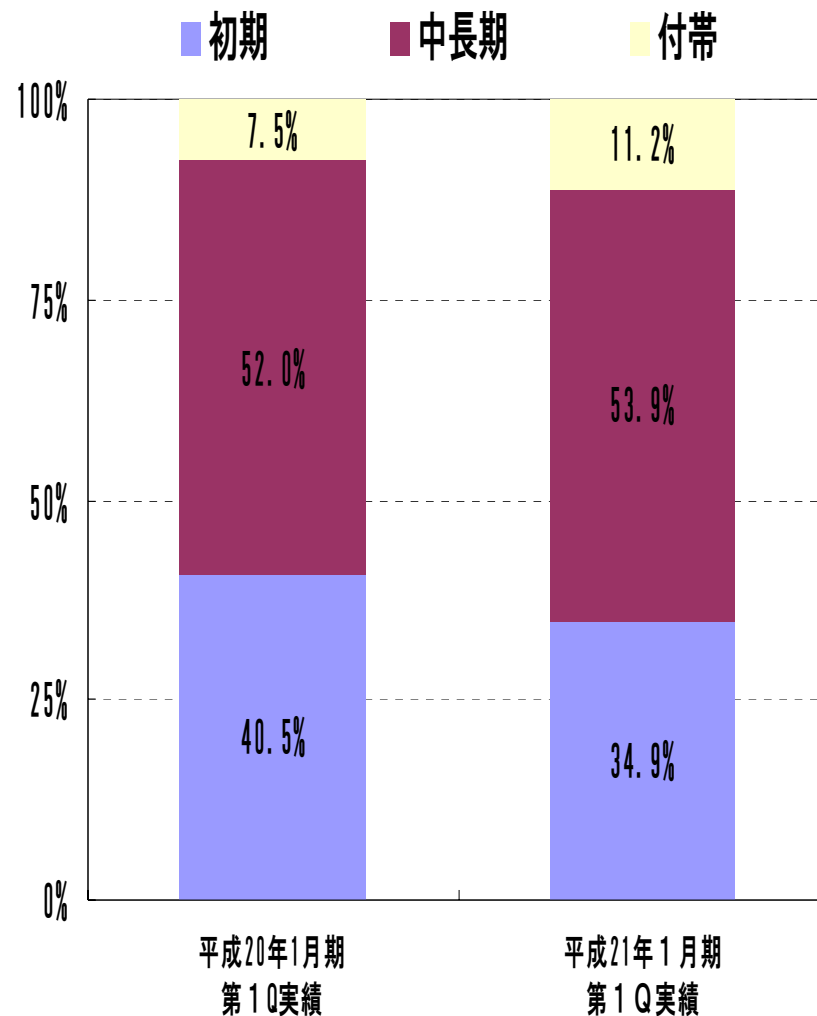
クレジット債権構成比

信販・クレジット債権の売上高と構成比

(単位:百万円)

	平成20年1月期 第1Q実績	平成21年1月期 第1Q実績	前年 同期比
初期債権	324	303	93.6%
中・長期債権	415	468	112.6%
付帯業務	60	97	162.4%
合計	799	868	108.6%

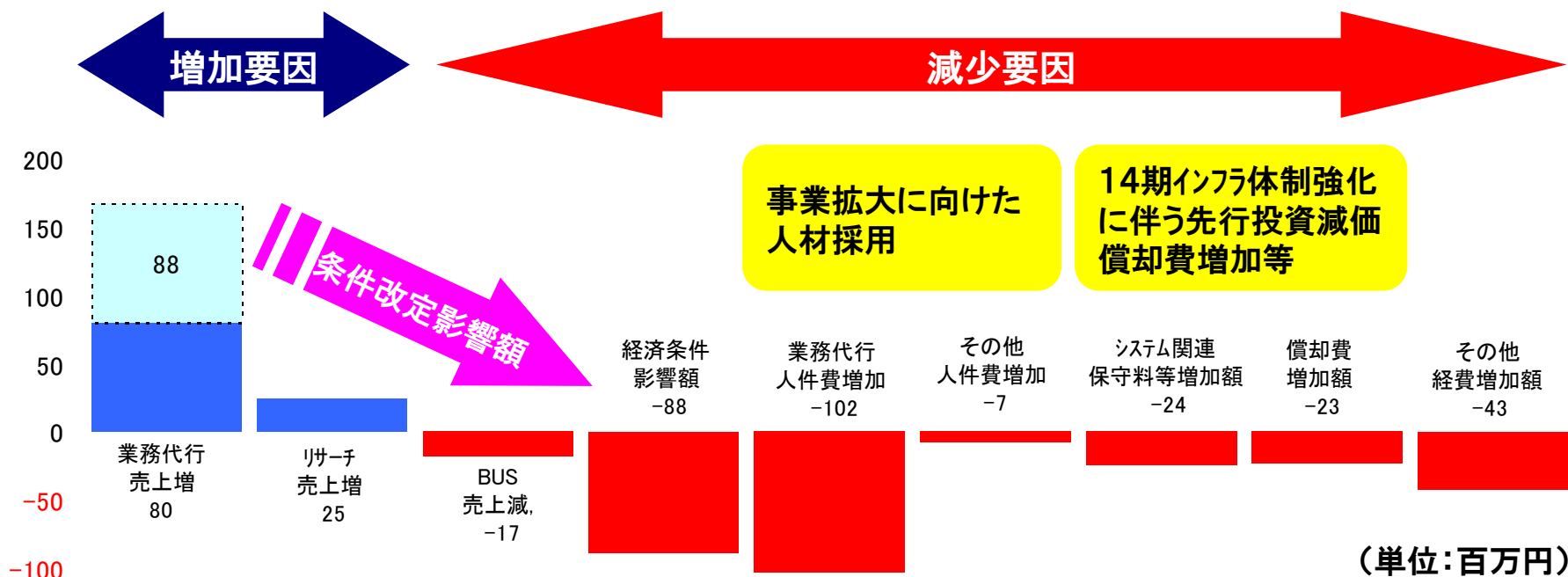
注)右記データは、初期・中長期のクラス別管理を行なっている信販系クライアントのデータであり、その他兼業の案内や派遣業務は含まず



営業利益の対前期比較

前期比較の主な増減要因

- 債権取扱高は拡大を継続するも経済条件改定による影響により売上高の伸びは若干鈍化
- 今後の事業拡大に向けた人材採用に伴う労務費の上昇
- インフラ体制強化に向けた投資に対する減価償却費、保守料等のランニングコスト増加



お問合せ先

IRに関するお問合せ
ジェーピーエヌ債権回収株式会社
経営企画部
TEL 03(5992)1119

本資料は当社の事業内容、経営戦略、業績に関する情報の提供を目的としたものであり、当社が発行する有価証券の投資を勧誘することを目的としたものではありません。また、本資料の決算データ・会社データについては平成20年6月12日現在のデータに基づいて作成しております。本資料に記載された見通し等は、資料作成時点の当社の判断であり、その情報の正確性、完全性を保証し又は約束するものではなく、また今後、予告なしに変更されることがあります。